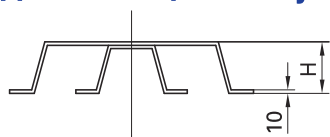
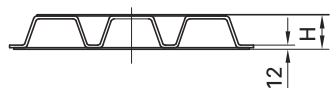


Седельно-сцепные устройства и монтажные плиты

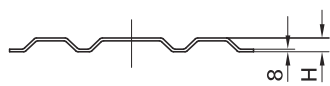
## Монтажные плиты для 2" седельно-сцепных устройства



MP 1107/08



MP 1101/03

MP 41...  
MPL 41...

MP 21...

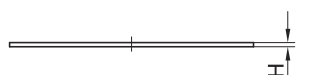
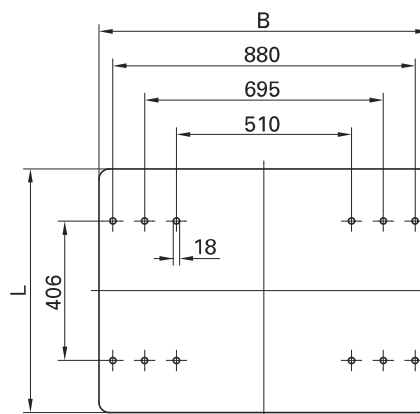
MP 01...  
MPL 01...

Схема отверстий DIN 74081 / ISO 3842

Таблица выбора / поставляемые модификации

Номер артикула	B (мм)	H (мм)	L (мм)	Значение D *	Нагрузка на * седло U (t)	Знак соответствия нормам (ECE)	Вес (кг)	Седельно-сцепное устройство*** Высота (мм)	Схема отверстий рамы
MP 0113	960	12	710	152	20	E1 55R-01 0367	62	до 300	без
MP 0113-109	960	12	710	152	20	E1 55R-01 0367	63	до 300	DAF
MP 0113-68S	960	12	710	152	20	E1 55R-01 0367	64	до 300	MAN
MP 0115	1050	12	710	152	20	E1 55R-01 0367	72	до 300	без
MP 0115-148	1050	12	710	152	20	E1 55R-01 0367	72	до 300	Ford
MPL 01011012AA**	960	12	650	152	20	E1 55R-01 0367	58	до 300	Mercedes-Benz
MPL 01011013AA	960	12	650	152	20	E1 55R-01 0367	58	до 300	Mercedes-Benz
MPL 01010808AA**	1010	12	650	152	20	E1 55R-01 0367	61	до 300	Mercedes-Benz****
MPL 01010725AH	1010	12	650	152	20	E1 55R-01 0367	61	до 300	Mercedes-Benz****
MP 2101	960	22	710	152	20	E1 55R-01 0368	44	до 300	без
MP 2102	960	22	665	152	20	E1 55R-01 0368	42	до 300	без
MP 2103-088	1050	22	710	152	20	E1 55R-01 0368	48	до 300	Daewoo
MP 2111	1050	22	665	152	20	E1 55R-01 0368	45	до 300	без
MP 4101	960	40	710	152	20	E1 55R-01 0368	48	до 300	без
MP 4102	960	40	665	152	20	E1 55R-01 0368	45	до 300	без
MP 4102-090	960	40	665	152	20	E1 55R-01 0368	43	до 300	Scania
MP 4102-106S	960	40	665	152	20	E1 55R-01 0368	45	до 300	MAN
MP 4103-088	1050	40	710	152	20	E1 55R-01 0368	52	до 300	Daewoo
MP 4111	1050	40	665	152	20	E1 55R-01 0368	48	до 300	без
MP 4111-228	1050	40	665	152	20	E1 55R-01 0368	48	до 300	Ford
MPL 41041014AA	960	40	650	152	20	E1 55R-01 0368	45	до 300	Mercedes-Benz
MPL 41040708AA	1010	40	650	152	20	E1 55R-01 0368	49	до 300	Mercedes-Benz****
MP 4153	1050	40	650	152	20	E1 55R-01 0368	50	до 300	без
MP 1101	970	100	710	152/108	20/15	E1 55R-01 1246	83	до 200*/ до 250*	без
MP 1101-23	970	100	710	152/108	20/15	E1 55R-01 1246	83	до 200*/ до 250*	Iveco
MP 1103	1060	100	710	152/108	20/15	E1 55R-01 1246	86	до 200*/ до 250*	без
MP 1107	1050	150	700	108	15	E1 55R-01 1872	120	до 250	без
MP 1108	960	150	700	108	15	E1 55R-01 1872	116	до 250	без

\* см. инструкцию по монтажу для монтажных плит JOST класса J

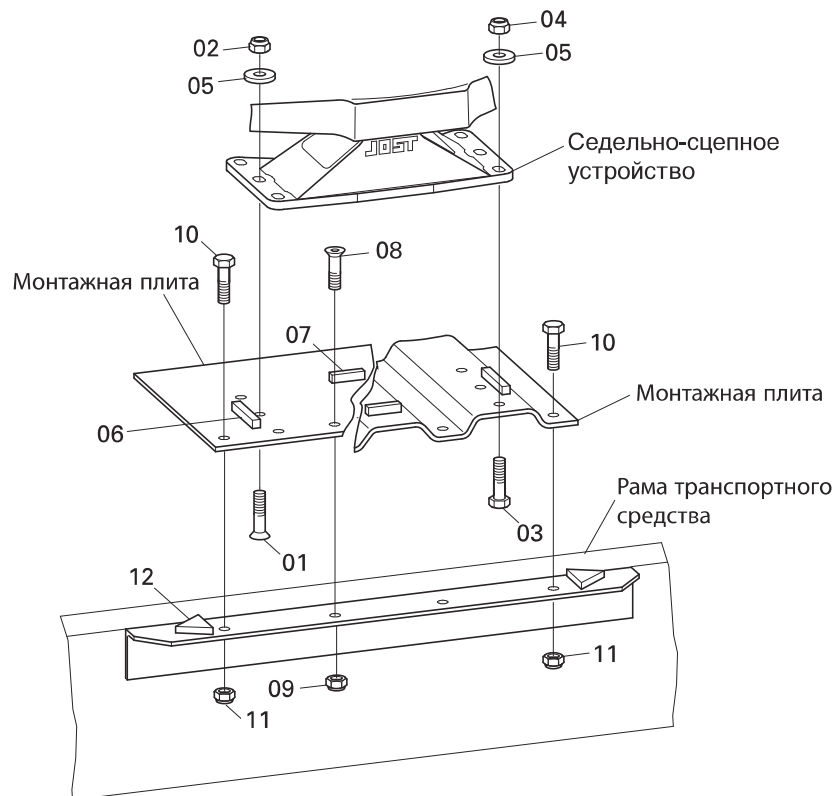
\*\* только для серии JSK 42

\*\*\* без MP

\*\*\*\* новый Actros (Actros 4)

Иные монтажные плиты по запросу

## Монтажные комплекты JSK 36 DV JSK 37 C / CW / E / EW JSK 42 K0

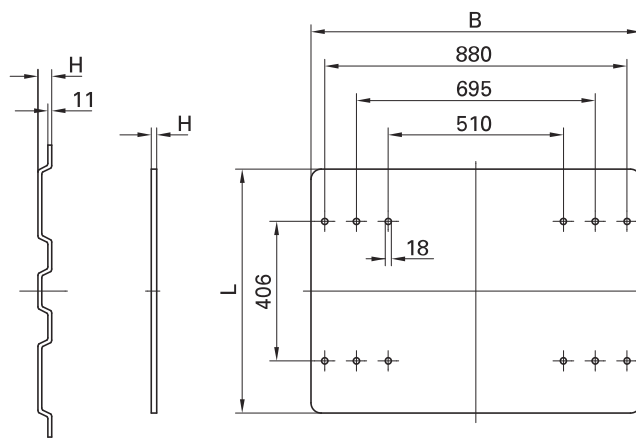


### Крепежный комплект, состоящий из (количество на один комплект):

Поз. Обозначение	MP: подходит для:	SK 2110-38	SK 2110-43	SK 2110-45	SK 2110-46	SK 2110-15	SK 2110-25	SK 2110-16	SK 2110-26
		(12 мм) JSK 36 / 37	(12 мм) JSK 36 / 37	(12 мм) JSK 42	(12 мм) JSK 42	(22-40 мм) все	(22-40 мм) все	(100/150 мм) все	(100/150 мм) все
01 Болты с потайной головкой M16 x 60		4							
01 Болты с потайной головкой M16 x 1,5 x 55			8	12	12				
02 Шестигранные гайки M16		4							
02 Шестигранные гайки M16 x 1,5			8	12	12				
03 Болты шестигранной головкой M16 x 1,5 x 60		8	4					12	12
03 Болты шестигранной головкой M16 x 1,5 x 50						12	12		
04 Шестигранные гайки M16 x 1,5		8	4			12	12	12	12
05 Шайбы 17 мм		12	12	12	12	12	12	12	12
06 Ограничительная пластина 15/100 мм		4	4	4	4	4	4	4	4
07 Ограничительная пластина 15/60 мм		2	2	2	2	2	2	2	2
08 Болты с потайной головкой M16 x 50		4							
08 Болты с потайной головкой M20 x 50			4						
09 Шестигранные гайки M16		4							
09 Шестигранные гайки M20			4						
10 Болты шестигранной головкой M16 x 1,5 x 50		8		8		8		8	
10 Болты шестигранной головкой M20 x 1,5 x 50			4		8		8		8
11 Шестигранные гайки M16 x 1,5		8		8		8		8	
11 Шестигранные гайки M20 x 1,5			4		8		8		8
12 Ограничительная пластина треугольная 65 x 12		4	4	4	4	4	4	4	4

Седельно-цепные устройства и монтажные плиты

## Монтажные плиты для седельно-цепных устройств большой грузоподъемности



MP 4... MP 0... Схема отверстий DIN 74CB1 / ISO 3B42

### Таблица выбора / поставляемые модификации

Номер артикула	B (мм)	H (мм)	L (мм)	Значение D *	Нагрузка на * седло U (t)	Знак соответствия нормам (ECE)	Вес (кг)	Седельно-цепное устройство*** Высота (мм)	Схема отверстий рамы
MP 0117	960	16	710	260	36	e1-55R-01-0951	86	до 290	без
MP 0118	1050	16	710	260	36	e1-55R-01-0951	94	до 290	без
MP 0925	960	20	850	300	50	e9 00-3022	128	до 190*	без
MP 4125	960	40	850	260	36	e1-55R-01-0950	77	до 290	без
MP 4125-213	960	40	850	260	36	e1-55R-01-0950	77	до 290	Mercedes-Benz
MP 4126	1050	40	850	260	36	e1-55R-01-0950	81	до 290	без
MP 4157-124	960	40	970	260	36	e1-55R-01-0950	79	до 290	MAN
MP 4157-214	960	40	970	260	36	e1-55R-01-0950	79	до 290	Scania
MPL 41041218AA	1010	40	850	260	36	e1-55R-01-0950	80	до 290	Mercedes-Benz (новый Actros)

\* со схемой отверстий для креплений для JOST JSK 50 (24 ø 22)

\*\* без MP

### Таблица выбора монтажных плит и седельно-цепных устройств большегрузов JSK 38 C1 / G1

Общая высота конструкции (мм)	Монтажная плита	Высота конструкции (мм) (MP)	Седельно-цепное устройство	Высота конструкции (мм) (JSK)	Полная масса * (прибл. кг)
206	MP 0117	16	JSK 38 C-1	190	276
206	MP 0118	16	JSK 38 C-1	190	284
230	MP 4125	40	JSK 38 C-1	190	264
230	MP 4126	40	JSK 38 C-1	190	271
290	MP 4125	40	JSK 38 C-1	250	279
290	MP 4126	40	JSK 38 C-1	250	286
306	MP 0117	16	JSK 38 G-1	290	351
306	MP 0118	16	JSK 38 G-1	290	359
330	MP 4125	40	JSK 38 G-1	290	339
330	MP 4126	40	JSK 38 G-1	290	346
210	MP 0925	20	JSK 50	190	418

\* Полная масса без крепежных деталей

Дополнительные монтажные плиты по запросу